

EOLO CC

309SA01C11



Descrizione del prodotto / Product description

Segnapasso LED per interni ed esterni con ottica asimmetrica 80°.

Ideale per l'illuminazione di percorsi e camminamenti.

Corpo lampada in pressofusione di Zama e dissipatore interno in alluminio tornito anodizzato nero. Lente in PMMA trasparente e deflettore conico frontale in ottone tornito.

Power LED di potenza ad altissima efficienza CRI ≥90. Uscita con 2 cavi di collegamento radox (rosso/nero).

Fornito con sistema di connessione rapida termoretraibile (vedi istruzioni di montaggio).

Footlight LED for indoor and outdoor applications with asymmetric optic 80°.

Ideal for lighting paths and walkways.

Body lamp made of die cast Zama and interna heatsink made of black anodized aluminium.

Lens made of clear PMMA and front conical deflector made of turned brass.

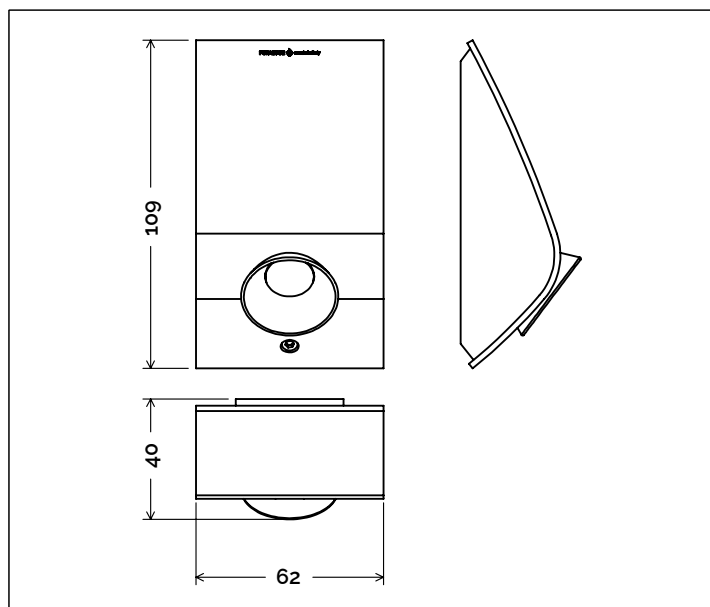
Power LED with very high efficiency CRI ≥90.

Output with 2 connection cable Supplied with heat shrink fast connection system (see assembly instructions).

Dati tecnici | Technical Info

* su richiesta / on requests

Finiture Finishes	● 4003 Grafite Graphite
	● 4004 Cemento Concrete
	● 4006 Corten Scuro Dark Corten
	● 4011 Bronzo Bronze
	○ 4015 Bianco Fiorentino Florentine White
	● 4024 Rosso Bolgheri Bolgheri Red
	● Verniciati RAL RAL Paintings*
Potenza Power	3W
Corrente Current	700mA
Tensione Voltage	2 ~ 3V
Tolleranza cromatica Chromatic tolerance	3 SDCM
Flusso luminoso Luminous Flux	236lm
Mantenimento del flusso luminoso Flux Maintenance	≥50.000h
Temperature di esercizio Operating temperature	-20° ~ 45°



Simbologia tecnica Technical informations

	Conforme alle direttive CE
	Conforme alle normative RoHS
	Classe III
	Indice di Protezione IP65
	Connettore stagno in dotazione

Temperatura di Colore Color Temperature

9027 - 2700K CRI 92
9030 - 3000K CRI 92
9040 - 4000K CRI 92

Ottiche Optics

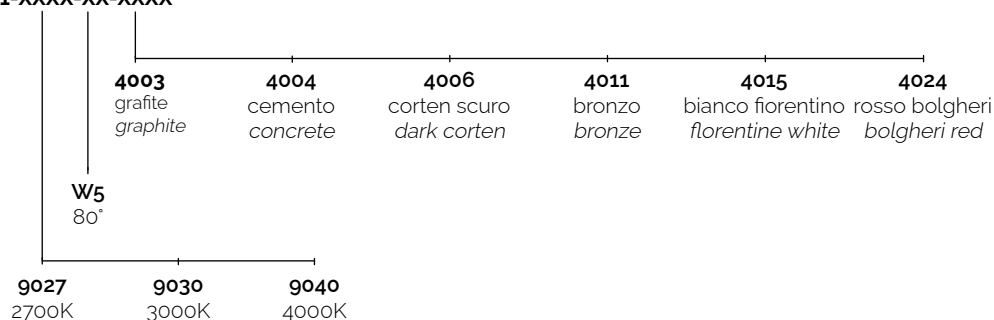


Sistemi di Controllo Control System

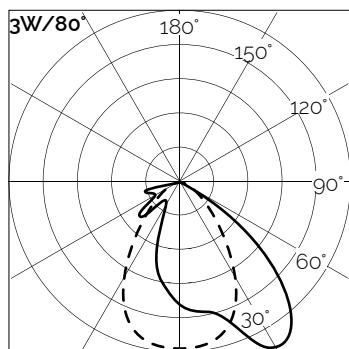
	On / Off (remoto escluso / remote excluded)
	Push * (remoto escluso / remote excluded)
	1-10V (remoto escluso / remote excluded)
	DALI * (remoto escluso / remote excluded)

Creazione Codice | Code construction

309SA01C11-XXXX-XX-XXXX



Dati Fotometrici | Photometric Specification



R (m)	E (lx)
0,25	700
0,50	330
1,00	92
1,50	41
2,00	24

Alimentatori | Led Driver

Tipo Alim. / Driver Type	potenza / power	corrente / current	dimensioni / dimensions	n. prodotti	IP	codice / code
ON/OFF	10W	700mA	39x22x75mm	1 ~ 3	20	9M109
	14W	700mA	38x25x79mm	1 ~ 6	67	9M203
DALI PUSH	23W	700mA	47x26x111mm	1 ~ 10	67	9M602/700